

Ръководство на потребителя за възглавница за шиациу масаж Beurer MG 145

1. ПРЕДНАЗНАЧЕНИЕ НА УРЕДА

Шиациу е форма на масаж на тялото, разработена в Япония преди около 100 години. Тя се основава на идеи, вкоренени в традиционната китайска медицина, по-специално на меридианната система, т.е. пътеките в човешкото тяло, по които се пренася енергията.

Целта на шиациу масажът е да подобрява физическото, емоционалното и психическото състояние на човека. За да стане това, енергийните блокове и пречките в меридианите трябва да бъдат разрушени и да бъде стимулирана саморегулиращата се способност на тялото.

Масажиращите глави в шиациу възглавницата имитират натиска и техниката с месене при шиациу масажа. С този уред ще си осигурите ефективен и приятен масаж. Масаажът може да бъде едновременно релаксиращ и стимулиращ, полезен при схванати мускули, болка и умора. Уредът прави интензивен масаж на врата, краката, ръцете и гърба.

Уредът е само за лична употреба на закрито и не е предназначен за медицински или търговски цели.

Не трябва да използвате масажиращата възглавница:

- върху животни;
- при промени, предизвикани от гръбначни заболявания или наранявания (напр. дискова херния, открити рани);
- за масаж на сърдечната област при хора с поставен пейсмейкър (консултирайте се с лекар преди да използвате уреда върху други зони на тялото при хора с пейсмейкър;
- върху подута, изгорена, възпалена или повредена кожа или части на тялото;
- при наличие на разкъсани рани, капилляри, разширени вени, акне, купероза, херпес или други кожни заболявания;
- при бременност;
- върху лицето (очите), ларинкса или други чувствителни зони на тялото;
- за масаж на ходилата;
- по време на сън;

- след приемане на вещества, които забавят реакциите (болко-успокоителни, алкохол и др.);
- в автомобил;


Консултирайте се с лекар преди да използвате уреда:

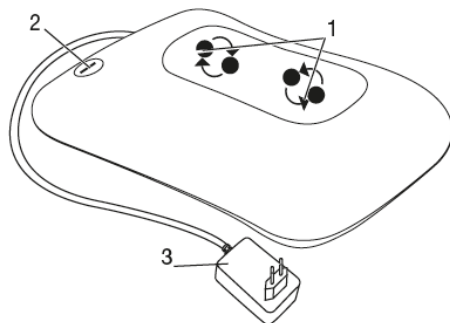
- ако страдате от някакво заболяване или се възстановявате от операция в горната част на тялото;
- ако имате поставен пейсмейкър или имплант;
- при тромбози, диабет или болка с неустановен характер.

2. ПОЛЕЗНИ СЪВЕТИ И ИНСТРУКЦИИ ЗА БЕЗОПАСНОСТ

- Уредът може да се използва от деца над 8-годишна възраст и хора с намалени физически, сензорни или умствени способности само под надзор и след инструктаж за опасностите от употреба.
- Използвайте само оригиналното хранване, спазвайки посочения волтаж.
- Не използвайте уреда, ако той или аксесоар е видимо повреден.
- Не използвайте уреда по време на гръмотевична буря.
- При повреда изключете уреда от бутона, а след това и от електрическата мрежа.
- Не изключвайте уреда от контакта като дърпате хранващия кабел.
- Не носете уреда за хранващия кабел.
- Пазете кабела от горещи повърхности, изпускане, остри предмети, нараняване, прегъване и усукване.
- Уверете се, че уредът, превключвателят, хранването и кабелът нямат досег с вода, пара или други течности.
- Използвайте уреда само на закрито – в сухи помещения, като го пипате само с напълно сухи ръце.
- Ако уредът падне във вода не го вадете преди да изключите кабела от електрическата мрежа.
- Поправки се извършват само от оторизиран технически персонал.
- Не отваряйте ципа на уреда. Той е сложен само по производствени причини.
- Не използвайте уреда под завивки и възглавници.
- Не използвайте уреда в близост до леснозапалими вещества.
- Не сядайте или стъпвайте върху движещите се части с цялата си тежест.
- Не поставяйте предмети върху уреда.

3. ОПИСАНИЕ НА УРЕДА

1. 4 масажирски глави с подгряване и осветление
2.  ВКЛ/ИЗКЛ
3. Захранване




4. ПОДГОТОВКА ЗА УПОТРЕБА

- Разопакувайте уреда.
- Проверете уреда, захранването и кабелите за повреди.
- Можете да използвате уреда със или без калъф.
- Свържете захранването към уреда.
- Свържете уреда към електрическата мрежа.

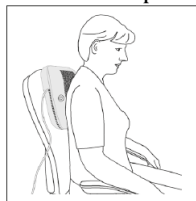
5. УПОТРЕБА

Внимателно подпрете частта от тялото си, която искате да масажирате, върху уреда. Уверете се, че сте заели удобна позиция преди постепенно да пренесете тежестта си върху уреда. Масажът трябва винаги да бъде приятен и релаксиращ. Спрете уреда, ако почувствате болка или дискомфорт.

- Внимавайте да не заклещите някоя част от тялото си, особено краката, ръцете или пръстите, между въртящите се масажни глави и техните стойки в уреда.
- Включете уреда от бутона . Масажните глави започват да се въртят като в същото време се активират функциите за загряване и светлина.
- Натиснете бутона, за да изключите уреда.

Забележки:


- Уредът е по-удобен, ако се използва с калъфа.
- Не използвайте уреда за масаж повече от 15 минути и след това го оставете да се охлади. Използването на уреда за по-дълго време може да стимулира прекалено мускулите и да предизвика напрежение вместо отпускане.



Горна част на гърба



Долна част на гърба



Крака

6. ПОЧИСТВАНЕ И СЪХРАНЕНИЕ

- Преди почистване изключете уреда от бутона и от електрическата мрежа.
- Не допускайте влизането на вода или друг вид течност в уреда.
- Почиствайте леки замърсявания с кърпа или гъба, навлажнена с малко течен миещ препарат за деликатни тъкани. Не използвайте разтворители.
- Свалящият се калъф може да се пере в перална машина на 30°C. Обърнете внимание на символите на етикета.
- Не използвайте уреда преди да е напълно изсъхнал.
- Ако няма да използвате уреда дълго време, съхранявайте го в оригиналната опаковка на сухо място.

7. ВЪЗНИКВАНЕ НА ГРЕШКИ

Проблем	Причина	Решение
Масажиращите глави се движат бавно.	Товарът е прекалено голям.	Освободете масажирските глави.
Масажиращите глави не се движат.	Уредът не е включен в ел. контакт.	Свържете уреда към контакт и го включете от бутона.
	Уредът не е включен.	Включете уреда в контакта, а после от бутона.

8. РЕГУЛАТОРНА ИНФОРМАЦИЯ

Поради екологични съображения не изхвърляйте устройството в битовите отпадъци след края на експлоатационния му живот. Изхвърлете устройството в пункт за събиране или рециклиране.



Изхвърляйте устройството в съответствие с WEEE директивата на ЕС (Отпадъчно електрическо и електронно оборудване).



Уредът е в съответствие с изискванията на Директива 93/42/ЕИО.



Опаковката изхвърлете по начин, опазващ околната среда.

9. ГАРАНЦИОННИ УСЛОВИЯ

В случай на гаранционни оплаквания, обърнете се към вашия търговец или оторизиран сервиз. Ако връщате уреда, прикачете копие от касовата

бележка и кратко описание на дефекта.

Приложими са следните гаранционни условия:

1. Гаранционният период е 3 години, считано от датата на покупката. В случай на гаранционни оплаквания, датата на покупка трябва да бъде удостоверена с касова бележка или фактура.
2. Поправки на уреда или части от него не удължават периода на гаранцията.
3. Гаранцията се смята за невалидна в следните случаи:
 - ❖ Неправилна употреба (неспазване на инструкциите за употреба).
 - ❖ Опити за поправка от страна на потребителя или неоторизирани трети лица.
 - ❖ Транспортни повреди от производителя към клиента или по време на транспорт до сервизния център.
 - ❖ Гаранцията не важи за аксесоари, предмет на нормално износване (маншети, батерии).
4. Веуег не носи отговорност за преки или косвени загуби, предизвикани от продукта, дори ако повредата му е призната гаранционно.

Повече информация за продукта ще намерите на www.polycomp.bg.